


# Weishaupt WM-GL 4LN multiflam ARF 200 - 11000 kW



Rozbudowane palniki przemysłowe Weishaupt WM-GL 4LN - multiflam ARF

Przeznaczony do urządzeń technologicznych takich jak: duże piece oraz kotły.

- Rodzaj paliwa: olej opałowy lekki, gaz ziemny, gaz płynny
- Regulacja: 2 - stopniowa, 3 - stopniowa, modulowana

## 4LN - multiflam® ARF









Typ	Moc (kW)	
WM-GL20/2	200 - 1 450	
WM-GL20/3	350 - 2 000	
WM-GL30/1	450 - 3 700	
WM-GL30/2	500 - 4 500	
WM-GL30/3	500 - 5 000	
WM-GL50/0	1 000 - 7 500	
WM-GL50/1	1 000 - 8 300	
WM-GL50/2	1 100 - 11 000	

Tabela doboru palników WM-GL20



Typ palnika	Moc	Cena netto
WM-GL20/2	200 - 1450 kW	Cena na zapytanie.
WM-GL20/3	350 - 2000 kW	Cena na zapytanie.

Tabela doboru palników WM-GL30

Typ palnika	Moc	Cena netto
WM-GL30/1	400 - 3800 kW	Cena na zapytanie.
WM-GL30/2	500 - 5000 kW	Cena na zapytanie.
WM-GL30/3	500 - 5000 kW	Cena na zapytanie.

Tabela doboru palników WM-GL50

Typ palnika	Moc	Cena netto
WM-GL50/0	1000 - 7500 kW	Cena na zapytanie.
WM-GL50/1	1000 - 8300 kW	Cena na zapytanie.
WM-GL50/2	1000 - 11000 kW	Cena na zapytanie.

